





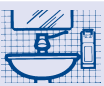







# Desinfektionsplan Notunterkünfte

	Was?	Wann?	Womit?		Wie?
	Maßnahmen	Häufigkeit	Präparat / Produkt	Konz./EWZ	Durchführung
Hände	 Handschuhe	Bei möglichem Kontakt mit erregerehaltigem Material (Blut, Sekrete, Ausscheidungen). Bei allen Arbeiten mit Desinfektions- und Reinigungslösungen	<b>Peha-soft nitrile fino</b>		Handschuhe stets mit vollständig trockenen Händen anziehen. Tragedauer nach Herstellerangaben beachten. Beschädigte bzw. von innen feuchte Handschuhe schnellstmöglich wechseln.
	 Hygienische Händedesinfektion	<b>VOR</b> Arbeits- /Dienstbeginn. Bereichswechsel. Patientenkontakt, aseptischen Tätigkeiten am Patienten. <b>NACH</b> Toilettenbesuch und Pausen. Kontakt mit potenziell infektiösen Materialien und Bewohnerkontakt. Bei tatsächlicher wie fraglicher Kontamination der Hände mit erregerehaltigen Materialien. <i>Auch vor bzw. nach Benutzung von Handschuhen!</i>	<b>Sterillium classic pure</b>	gebrauchsfertig 30 Sek.	Präparat in die trockene, hohle Hand (ca. 2 Hübe = 3 ml) geben und sorgfältig über die gesamte Einwirkzeit hinweg bis zu den Handgelenken kräftig einreiben. Hände über die gesamte Einwirkzeit feucht halten. Bei der Desinfektion gezielt die Fingerkuppen und Handflächen, insbesondere die Daumenpartien und Zwischenräume, behandeln.
	 Hygienische Händedesinfektion	Bei Auftreten von mehr als zwei Infektionen, die in einem zeitlichen und räumlichen Zusammenhang stehen.	<b>Sterillium Virugard</b>	gebrauchsfertig 2 Min.	Präparat in die trockene, hohle Hand (ca. 2 Hübe = 3 ml) geben und sorgfältig über die gesamte Einwirkzeit hinweg bis zu den Handgelenken kräftig einreiben. Hände über die gesamte Einwirkzeit feucht halten. Bei der Desinfektion gezielt die Fingerkuppen und Handflächen, insbesondere die Daumenpartien und Zwischenräume, behandeln.
	 Spezieller Hautschutz	Vor einer die Haut belastenden Tätigkeit. Hautschutzprodukte sind kein Ersatz für Schutzhandschuhe!	<b>Baktolan protect+ pure</b>	gebrauchsfertig	Produkt entnehmen und gründlich in die sauberen, trockenen Hände einreiben. Dabei mit dem Handrücken beginnen und besonders auf Fingerzwischenräume und Nagelbetten achten.
	 Händereinigung	Vor Dienstbeginn. Nach Toilettenbesuch, Naseputzen. Bei Verschmutzung.	<b>Baktolin pure</b>	gebrauchsfertig	Hände mit Wasser anfeuchten, Produkt entnehmen und aufschäumen. Anschließend Hände gründlich abspülen und mit Einmalhandtuch trocknen.
	 Händepflege	Nach einer die Haut belastenden Tätigkeit. Insbesondere vor Arbeitsbeginn, in Pausen und nach Arbeitsende.	<b>Baktolan protect+ pure</b>	gebrauchsfertig	Creme auf den Handrücken geben, von dort gleichmäßig in beide Hände einmassieren. Pflegefilm einziehen lassen. Fingerzwischenräume und Nagelbetten beachten.

Die BGR 250, TRBA 250, IfSG und die RKI-Richtlinie müssen berücksichtigt werden. Unsere Empfehlungen sind unverbindlich und keine Zusicherung. Sie schließen die eigene Prüfung und die beabsichtigten Zwecke nicht aus.

Fortsetzung Desinfektion Fläche Seite 2 ▶

	Was?	Wann?	Womit?		Wie?
	Maßnahmen	Häufigkeit	Präparat / Produkt	Konz. / EWZ	Durchführung
Fläche	 Inventar, Mobiliar	Täglich. Bei Bedarf. Nach Kontamination.	<b>Mikrobac forte</b>	0,5 % 1 Std.	Alle Flächen sind mit einem mit Desinfektionsmittel getränkten, sauberen Tuch abzuwischen. Gleichmäßig benetzen. Nicht nachtrocknen.
			<b>Bacillol 30 Tissues</b>	gebrauchsfertig 30 Sek.	Kleine Flächen gleichmäßig benetzen. Nicht nachtrocknen.
	 Arbeitsflächen	Täglich. Nach Kontamination.	<b>Bacillol 30 Tissues</b>	gebrauchsfertig 30 Sek.	Kleine Flächen gleichmäßig benetzen. Nicht nachtrocknen.
	 Küchenmöbel, Arbeitsflächen	1x täglich. Nach Kontamination.	<b>Mikrobac forte</b>	0,5 % 1 Std.	Alle Flächen sind mit einem mit Desinfektionsmittel getränkten, sauberen Tuch abzuwischen. Gleichmäßig benetzen. Nicht nachtrocknen.
	 Verbandwagen, Behandlungswagen	Täglich. Bei Bedarf. Nach Kontamination.	<b>Mikrobac forte</b>	0,5 % 1 Std.	Nach der Benutzung ist der Wagen abzuräumen und von außen sind alle Flächen feucht abzuwischen. Die Räder einmal wöchentlich desinfizieren.
			<b>Bacillol 30 Tissues</b>	gebrauchsfertig 30 Sek.	Kleine Flächen gleichmäßig benetzen. Nicht nachtrocknen.
	 Liege, Trage, Behandlungsplatz, patientennaher Bereich, Ablagen	Nach Benutzung. Bei Bedarf. Nach Kontamination.	<b>Bacillol 30 Tissues</b>	gebrauchsfertig 30 Sek.	Kleine Flächen gleichmäßig benetzen. Nicht nachtrocknen.
	 Allg. Oberflächen, Tische, Türen, Stühle, Fensterbänke, Handläufe, usw.	Täglich. Bei Vorgabe und zusätzlich bei Bedarf.	<b>Bacillol 30 Tissues</b>	gebrauchsfertig 30 Sek.	Kleine Flächen gleichmäßig benetzen. Nicht nachtrocknen.
	 Waschbecken, Spen- der, Ablagen, WC	Täglich und bei Bedarf.	<b>Mikrobac forte</b>	0,5 % 1 Std.	Alle Flächen sind mit einem mit Desinfektionsmittel getränkten, sauberen Tuch abzuwischen. Gleichmäßig benetzen. Nicht nachtrocknen.
	 Toiletten	Täglich und bei Bedarf.	<b>Bacillol 30 Tissues</b>	gebrauchsfertig 30 Sek.	Kleine Flächen gleichmäßig benetzen. Nicht nachtrocknen.
	 Fußboden	Täglich. Nach Arbeitsende.	<b>Mikrobac forte</b>	0,5 % 1 Std.	Fußboden feucht wischen. Auf vollständige Benetzung achten. Auftrocknen lassen. Fußboden ist nach dem Trocknen wieder begehbar.
	 Abfalleimer	Täglich. Bei Bedarf. Nach Kontamination.	<b>Mikrobac forte</b>	0,5 % 1 Std.	Alle Flächen sind mit einem mit Desinfektionsmittel getränkten, sauberen Tuch abzuwischen. Gleichmäßig benetzen. Nicht nachtrocknen.
	 Anwendung der IfSG auf der Fläche	Nach amtsärztlicher Anordnung.	<b>Dismozon plus</b>	3,6 % 4 Std.	Durchführung der Wisch-Desinfektion von Personen mit entsprechender Fachkenntnis.
 Reinigungsgeräte, Eimer, Halter, Stiele	Nach Arbeitsende.	<b>Mikrobac forte</b>	0,5 % 1 Std.	Alle Flächen sind mit einem mit Desinfektionsmittel getränkten, sauberen Tuch abzuwischen. Gleichmäßig benetzen. Nicht nachtrocknen.	

Die BGR 250, TRBA 250, IfSG und die RKI-Richtlinie müssen berücksichtigt werden. Unsere Empfehlungen sind unverbindlich und keine Zusicherung. Sie schließen die eigene Prüfung und die beabsichtigten Zwecke nicht aus.